

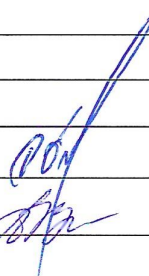
БУХГАЛТЕРСКИЙ БАЛАНС
на 31 декабря 2022 года

Организация	ОАО "Гомельагроэнергосервис"		
Учетный номер плательщика	400068169		
Вид экономической деятельности	Ремонт машин и оборудования общего и специального назначения		
Организационно-правовая форма	Открытое акционерное общество		
Орган управления	Комитет по сельскому хозяйству и продовольствию Гомельского облисполкома		
Единица измерения	тыс. руб.		
Адрес			
		Дата утверждения	
		Дата отправки	
		Дата принятия	

Активы	Код строки	На 31 декабря 2022 года	На 31 декабря 2021 года
1	2	3	4
I. ДОЛГОСРОЧНЫЕ АКТИВЫ			
Основные средства	110	3 908	1 667
Нематериальные активы	120	6	
Доходные вложения в материальные активы	130		
В том числе:			
инвестиционная недвижимость	131		
предметы финансовой аренды (лизинга)	132		
прочие доходные вложения в материальные активы	133		
Вложения в долгосрочные активы	140		
Долгосрочные финансовые вложения	150	1	1
Отложенные налоговые активы	160		
Долгосрочная дебиторская задолженность	170		
Прочие долгосрочные активы	180		
ИТОГО по разделу I	190	3 915	1 668
II. КРАТКОСРОЧНЫЕ АКТИВЫ			
Запасы	210	552	656
В том числе:			
материалы	211	420	396
животные на выращивании и откорме	212		
незавершенное производство	213		
готовая продукция и товары	214	132	260
товары отгруженные	215		
прочие запасы	216		
Долгосрочные активы, предназначенные для реализации	220		
Расходы будущих периодов	230	1	22
Налог на добавленную стоимость по приобретенным товарам, работам, услугам	240	34	96
Краткосрочная дебиторская задолженность	250	1 926	1 990
Краткосрочные финансовые вложения	260		
Денежные средства и их эквиваленты	270		21
Прочие краткосрочные активы	280		1
ИТОГО по разделу II	290	2 513	2 786
БАЛАНС	300	6 428	4 454


Собственный капитал и обязательства	Код строки	На 31 декабря 2022 года	На 31 декабря 2021 года
1	2	3	4
III. СОБСТВЕННЫЙ КАПИТАЛ			
Уставный капитал	410	758	758
Неоплаченная часть уставного капитала	420		
Собственные акции (доли в уставном капитале)	430		
Резервный капитал	440	54	54
Добавочный капитал	450	4 645	2 335
Нераспределенная прибыль (непокрытый убыток)	460	287	315
Чистая прибыль (убыток) отчетного периода	470		x
Целевое финансирование	480		
ИТОГО по разделу III	490	5 744	3 462
IV. ДОЛГОСРОЧНЫЕ ОБЯЗАТЕЛЬСТВА			
Долгосрочные кредиты и займы	510		
Долгосрочные обязательства по лизинговым платежам	520	1	3
Отложенные налоговые обязательства	530		
Доходы будущих периодов	540		
Резервы предстоящих платежей	550		
Прочие долгосрочные обязательства	560		
ИТОГО по разделу IV	590	1	3
V. КРАТКОСРОЧНЫЕ ОБЯЗАТЕЛЬСТВА			
Краткосрочные кредиты и займы	610	31	
Краткосрочная часть долгосрочных обязательств	620		
Краткосрочная кредиторская задолженность	630	652	989
В том числе:			
поставщикам, подрядчикам, исполнителям	631	166	218
по авансам полученным	632	288	421
по налогам и сборам	633	19	100
по социальному страхованию и обеспечению	634	45	39
по оплате труда	635	112	117
по лизинговым платежам	636	5	17
собственнику имущества (учредителям, участникам)	637	5	2
прочим кредиторам	638	12	75
Обязательства, предназначенные для реализации	640		
Доходы будущих периодов	650		
Резервы предстоящих платежей	660		
Прочие краткосрочные обязательства	670		
ИТОГО по разделу V	690	683	989
БАЛАНС	700	6 428	4 454

Руководитель



Богдановский Д. В.

Главный бухгалтер



Тодорова Е. В.


ОТЧЕТ
о прибылях и убытках
за январь - декабрь 2022 года

Организация	ОАО "Гомельагроэнергосервис"		
Учетный номер плательщика	400068169		
Вид экономической деятельности	Ремонт машин и оборудования общего и специального назначения		
Организационно-правовая форма	Открытое акционерное общество"		
Орган управления	Комитет по сельскому хозяйству и продовольствию Гомельского облисполкома		
Единица измерения	тыс. руб.		
Адрес			
Наименование показателей	Код строки	За январь - декабрь 2022 г.	За январь - декабрь 2021 г.
1	2	3	4
Выручка от реализации продукции, товаров, работ, услуг	010	6 001	5 373
Себестоимость реализованной продукции, товаров, работ, услуг	020	4 980	4 547
Валовая прибыль (010 – 020)	030	1 021	826
Управленческие расходы	040	771	623
Расходы на реализацию	050	26	
Прибыль (убыток) от реализации продукции, товаров, работ, услуг (030 – 040 – 050)	060	224	203
Прочие доходы по текущей деятельности	070	22	20
Прочие расходы по текущей деятельности	080	200	174
Прибыль (убыток) от текущей деятельности (± 060 + 070 – 080)	090	46	49
Доходы по инвестиционной деятельности	100	3	6
В том числе:			
доходы от выбытия основных средств, нематериальных активов и других долгосрочных активов	101	2	6
доходы от участия в уставном капитале других организаций	102		
проценты к получению	103	1	
прочие доходы по инвестиционной деятельности	104		
Расходы по инвестиционной деятельности	110	2	
В том числе:			
расходы от выбытия основных средств, нематериальных активов и других долгосрочных активов	111	2	
прочие расходы по инвестиционной деятельности	112		
Доходы по финансовой деятельности	120		18
В том числе:			
курсовые разницы от пересчета активов и обязательств	121		
прочие доходы по финансовой деятельности	122		18
Расходы по финансовой деятельности	130	17	11
В том числе: проценты к уплате	131	16	11
курсовые разницы от пересчета активов и обязательств	132	1	
прочие расходы по финансовой деятельности	133		
Прибыль (убыток) от инвестиционной и финансовой деятельности (100 – 110 + 120 – 130)	140	-16	13
Прибыль (убыток) до налогообложения (± 090 ± 140)	150	30	62


Наименование показателей	Код строки	За январь - декабрь 2022 г.	За январь - декабрь 2021 г.
1	2	3	4
Налог на прибыль	160	23	35
Изменение отложенных налоговых активов	170		
Изменение отложенных налоговых обязательств	180		
Прочие налоги и сборы, исчисляемые из прибыли (дохода)	190		
Прочие платежи, исчисляемые из прибыли (дохода)	200	3	6
Чистая прибыль (убыток) (± 150 – 160 ± 170 ± 180 – 190-200)	210	4	21
Результат от переоценки долгосрочных активов, не включаемый в чистую прибыль (убыток)	220	2 310	
Результат от прочих операций, не включаемый в чистую прибыль (убыток)	230		
Совокупная прибыль (убыток) (± 210 ± 220 ± 230)	240	2 314	21
Базовая прибыль (убыток) на акцию	250		
Разводненная прибыль (убыток) на акцию	260		
Количество организаций получивших прибыль по конечному финансовому результату	270	1	1
Сумма полученной прибыли по конечному финансовому результату	270a	4	21
Количество организаций получивших убыток по конечному финансовому результату	280		
Сумма полученного убытка по конечному финансовому результату	280a		
Количество организаций получивших прибыль по конечному финансовому результату, без учета государственной поддержки	290	1	1
Сумма полученной прибыли по конечному финансовому результату, без учета государственной поддержки	290a	4	21
Количество организаций получивших убыток по конечному финансовому результату, без учета государственной поддержки	295		
Сумма полученного убытка по конечному финансовому результату, без учета государственной поддержки	295a		

Расшифровка прочих доходов и расходов по текущей деятельности					
Показатель		За отчетный период		За аналогичный период прошлого года	
Наименование	код	доход	расход	доход	расход
1	2	3	4	5	6
Доходы, связанные с государственной поддержкой, направленной на приобретение запасов, оплату выполненных работ, оказанных услуг, финансирование текущих расходов (из строки 070)	300		X		X
Доходы, связанные с государственной поддержкой, направленной на инвестиционную и финансовую деятельность (из стр.104 и 122)	301		X		X
Выплаты компенсирующего, стимулирующего характера, а также выплаты, носящие характер социальных льгот (из строки 080)	310	X	133	X	133
Справочно:	2	3		4	
Выручка от реализации продукции, товаров, работ, услуг (с учетом налогов и сборов включаемых в выручку)	400	7 110		6 329	
в том числе: выручка полученная в иностранной валюте	400a				
Постоянные затраты в себестоимости реализованной продукции, товаров, работ, услуг (из строки 020)	401	163		199	
Переменные затраты в себестоимости реализованной продукции, товаров, работ, услуг (из строки 020)	402	4 817		4 348	
Амортизация (из строк 20, 40, 50, 80, 112)	403	77		184	
Рентабельность продаж, %	410	3,2		3,2	
Рентабельность от реализации, товаров, работ, услуг, %	411	3,9		3,9	
Рентабельность по конечному финансовому результату, %	412	0,1		0,4	
Рентабельность по конечному финансовому результату, без учета государственной поддержки, %	413	0,1		0,4	

Руководитель



Главный бухгалтер



ОТЧЕТ
об изменении собственного капитала
За январь - декабрь 2022 г.

Организация		ОАО "ГОМЕЛЬАГРОЭНЕРГОСЕРВИС"							
Учетный номер плательщика		400068169							
Вид экономической деятельности		Ремонт машин и оборудования общего и специального назначения							
Организационно-правовая форма		Открытое акционерное общество							
Орган управления		Комитет по сельскому хозяйству и продовольствию Гомельского облисполкома							
Единица измерения		тыс. руб.							
Адрес									
Наименование показателей	Код строки	Уставный капитал	Неоплаченная часть уставного капитала	Собственные акции (доли в уставном капитале)	Резервный капитал	Добавочный капитал	Нераспределенная прибыль (непокрытый убыток)	Чистая прибыль (убыток)	Итого
1	2	3	4	5	6	7	8	9	10
Остаток на 31.12.2020 г.	010	758			54	2 335	527		3 674
Корректировки в связи с изменением учетной политики	020								
Корректировки в связи с исправлением ошибок	030						-145		-145
Скорректированный остаток на 31.12.2020 г.	040	758			54	2 335	382		3 529
За январь-декабрь 2021 года									
Увеличение собственного капитала – всего	050						21		21
В том числе:									
чистая прибыль	051						21		21
переоценка долгосрочных активов	052								
доходы от прочих операций, не включаемые в чистую прибыль (убыток)	053								
выпуск дополнительных акций	054								
увеличение номинальной стоимости акций	055								
вклады собственника имущества (учредителей, участников)	056								
реорганизация	057								
	058								
прочие	059								
Уменьшение собственного капитала – всего	060						50		50
В том числе:									
убыток	061								
переоценка долгосрочных активов	062								
расходы от прочих операций, не включаемые в чистую прибыль (убыток)	063								
уменьшение номинальной стоимости акций	064								
выкуп акций (долей в уставном капитале)	065								
дивиденды и другие доходы от участия в уставном капитале организации	066						50		50
реорганизация	067								
	068								
прочие	069								

Наименование показателей	Код строки	Уставный капитал	Неоплаченная часть уставного капитала	Собственные акции (доли в уставном капитале)	Резервный капитал	Добавочный капитал	Нераспределенная прибыль (непокрытый убыток)	Чистая прибыль (убыток)	Итого
1	2	3	4	5	6	7	8	9	10
Изменение уставного капитала	070								
Изменение резервного капитала	080								
Изменение добавочного капитала	090								
Остаток на 31.12.2021 г.	100	758			54	2 335	353		3 500
Остаток на 31.12.2021 г.	110	758			54	2 335	353		3 500
Корректировки в связи с изменением учетной политики	120								
Корректировки в связи с исправлением ошибок	130						-38		-38
Скорректированный остаток на 31.12.2021 г.	140	758			54	2 335	315		3 462
За январь-декабрь 2022 года									
Увеличение собственного капитала – всего	150					2 310	4		2 314
В том числе:									
чистая прибыль	151						4		4
переоценка долгосрочных активов	152					2 310			2 310
доходы от прочих операций, не включаемые в чистую прибыль (убыток)	153								
выпуск дополнительных акций	154								
увеличение номинальной стоимости акций	155								
вклады собственника имущества (учредителей, участников)	156								
реорганизация	157								
	158								
прочие	159								
Уменьшение собственного капитала – всего	160						32		32
В том числе:									
убыток	161								
переоценка долгосрочных активов	162								
расходы от прочих операций, не включаемые в чистую прибыль (убыток)	163								
уменьшение номинальной стоимости акций	164								
выкуп акций (долей в уставном капитале)	165								
дивиденды и другие доходы от участия в уставном капитале организации	166						32		32
реорганизация	167								
	168								
прочие	169								
Изменение уставного капитала	170								
Изменение резервного капитала	180								
Изменение добавочного капитала	190								
Остаток на 31.12.2022 г.	200	758			54	4 645	287		5 744

Руководитель _____

Волков Валерий В. В.

Главный бухгалтер _____

Тодарева Е. В.

ОТЧЕТ
о движении денежных средств
за январь - декабрь 2022 г.

Организация	ОАО "Гомельагроэнергосервис"
Учетный номер плательщика	400068169
Вид экономической деятельности	Ремонт машин и оборудования общего и специального назначения
Организационно-правовая форма	Открытое акционерное общество
Орган управления	Комитет по сельскому хозяйству и продовольствию Гомельского облисполкома
Единица измерения	тыс. руб.
Адрес	

Наименование показателей	Код строки	За январь - декабрь 2022 г.	За январь - декабрь 2021 г.
1	2	3	4
Движение денежных средств по текущей деятельности			
Поступило денежных средств – всего	020	5 238	4 499
В том числе:			
от покупателей продукции, товаров, заказчиков работ, услуг	021	5 167	4 480
от покупателей материалов и других запасов	022	10	
роялти	023		
прочие поступления	024	61	19
Направлено денежных средств – всего	030	5 222	4 445
В том числе:			
на приобретение запасов, работ, услуг	031	1 857	1 831
на оплату труда	032	1 617	1 380
на уплату налогов и сборов	033	854	796
на прочие выплаты	034	894	438
Результат движения денежных средств по текущей деятельности (020 – 030)	040	16	54
Движение денежных средств по инвестиционной деятельности			
Поступило денежных средств – всего	050	3	6
В том числе:			
от покупателей основных средств, нематериальных активов и других долгосрочных активов	051	2	6
возврат предоставленных займов	052		
доходы от участия в уставном капитале других организаций	053		
проценты	054	1	
прочие поступления	055		
Направлено денежных средств – всего	060	4	
В том числе:			
на приобретение и создание основных средств, нематериальных активов и других долгосрочных активов	061	2	
на предоставление займов	062		
на вклады в уставный капитал других организаций	063		
прочие выплаты	064	2	
Результат движения денежных средств по инвестиционной деятельности (050 – 060)	070	-1	6

Наименование показателей	Код строки	За январь - декабрь 2022 г.	За январь - декабрь 2021 г.
1	2	3	4
Движение денежных средств по финансовой деятельности			
Поступило денежных средств – всего	080	150	121
В том числе:			
кредиты и займы	081	150	120
от выпуска акций	082		
вклады собственника имущества (учредителей, участников)	083		
прочие поступления	084		1
Направлено денежных средств – всего	090	186	232
В том числе:			
на погашение кредитов и займов	091	120	120
на выплаты дивидендов и других доходов от участия в уставном капитале организации	092	29	48
на выплаты процентов	093	15	12
на лизинговые платежи	094	22	52
прочие выплаты	095		
Результат движения денежных средств финансовой деятельности	100	-36	-111
Результат движения денежных средств по текущей, инвестиционной и финансовой деятельности	110	-21	-51
Остаток денежных средств и эквивалентов денежных средств на 31.12.2021 г.	120	21	72
Остаток денежных средств и эквивалентов денежных средств на конец отчетного периода	130		21
Влияние изменений курсов иностранных валют	140		

Руководитель _____

Богачевский О.Т.

Главный бухгалтер _____

Тодорова Е.В.